

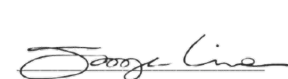


**PLANTA BAIXA TÉCNICA**  
ESC: 1 : 100

C - RELAÇÃO DE ESQUADRIAS - PORTAS				
Contagem	NO	DESCRIÇÃO	L	H
23	9	FE02 - PD 30x40cm	0,15	0,50
24	9	FE03 - PD 15x15 - PD 17 - Portas/Chapadões	0,30	2,11
25	10	FE04 - PD 15x15 - PD 17 - Portas/Chapadões	0,10	2,11
26	10	FE05 - PD 15x15 - PD 17 - Portas/Chapadões	0,10	2,11
27	10	FE06 - PD 15x15 - PD 17 - Portas/Chapadões	0,10	2,11
28	1	BA - FE04 - PD 30x40 - Portas - Janelas/Chapadões/20x25cm	2,36	2,00
29	1	BA - FE04 - PD 30x40 - Portas - Janelas/Chapadões/20x25cm	2,36	2,00
30	4	FE07 - PD 15x15 - PD 17 - Portas/Chapadões	0,40	2,11
31	4	FE08 - PD 15x15 - PD 17 - Portas/Chapadões	0,10	2,11
32	1	FE09 - PD 15x15 - PD 17 - Portas/Chapadões	0,10	2,11
33	2	FE10 - PD 15x15 - PD 17 - Portas/Chapadões	0,20	2,11
34	2	FE11 - PD 15x15 - PD 17 - Portas/Chapadões	0,20	2,11
35	1	FE12 - PD 15x15 - PD 17 - Portas/Chapadões	0,10	2,11
36	1	FE13 - PD 15x15 - PD 17 - Portas/Chapadões	0,10	2,11
37	1	FE14 - FE04 - Portas/Chapadões/20x25cm	2,36	2,00

L - RELAÇÃO DE ESQUADRIAS - JANELAS				
Contagem	NO	DESCRIÇÃO	L	H
21	2	FE01 - JANELA COM ESQUADRIA MARUMBA - 20x25cm	0,50	0,50
22	2	JANELA COM ESQUADRIA MARUMBA - 20x25cm	0,50	0,50
23	2	JANELA COM ESQUADRIA MARUMBA - 20x25cm	0,50	0,50
24	2	JANELA COM ESQUADRIA MARUMBA - 20x25cm	0,50	0,50
25	2	JANELA COM ESQUADRIA MARUMBA - 20x25cm	0,50	0,50
26	2	JANELA COM ESQUADRIA MARUMBA - 20x25cm	0,50	0,50
27	2	JANELA COM ESQUADRIA MARUMBA - 20x25cm	0,50	0,50
28	2	JANELA COM ESQUADRIA MARUMBA - 20x25cm	0,50	0,50
29	2	JANELA COM ESQUADRIA MARUMBA - 20x25cm	0,50	0,50
30	2	JANELA COM ESQUADRIA MARUMBA - 20x25cm	0,50	0,50
31	2	JANELA COM ESQUADRIA MARUMBA - 20x25cm	0,50	0,50
32	2	JANELA COM ESQUADRIA MARUMBA - 20x25cm	0,50	0,50
33	2	JANELA COM ESQUADRIA MARUMBA - 20x25cm	0,50	0,50
34	2	JANELA COM ESQUADRIA MARUMBA - 20x25cm	0,50	0,50
35	2	JANELA COM ESQUADRIA MARUMBA - 20x25cm	0,50	0,50
36	2	JANELA COM ESQUADRIA MARUMBA - 20x25cm	0,50	0,50
37	2	JANELA COM ESQUADRIA MARUMBA - 20x25cm	0,50	0,50
38	2	JANELA COM ESQUADRIA MARUMBA - 20x25cm	0,50	0,50
39	2	JANELA COM ESQUADRIA MARUMBA - 20x25cm	0,50	0,50
40	2	JANELA COM ESQUADRIA MARUMBA - 20x25cm	0,50	0,50
41	2	JANELA COM ESQUADRIA MARUMBA - 20x25cm	0,50	0,50
42	2	JANELA COM ESQUADRIA MARUMBA - 20x25cm	0,50	0,50
43	2	JANELA COM ESQUADRIA MARUMBA - 20x25cm	0,50	0,50
44	2	JANELA COM ESQUADRIA MARUMBA - 20x25cm	0,50	0,50
45	2	JANELA COM ESQUADRIA MARUMBA - 20x25cm	0,50	0,50
46	2	JANELA COM ESQUADRIA MARUMBA - 20x25cm	0,50	0,50
47	2	JANELA COM ESQUADRIA MARUMBA - 20x25cm	0,50	0,50
48	2	JANELA COM ESQUADRIA MARUMBA - 20x25cm	0,50	0,50
49	2	JANELA COM ESQUADRIA MARUMBA - 20x25cm	0,50	0,50
50	2	JANELA COM ESQUADRIA MARUMBA - 20x25cm	0,50	0,50
51	2	JANELA COM ESQUADRIA MARUMBA - 20x25cm	0,50	0,50
52	2	JANELA COM ESQUADRIA MARUMBA - 20x25cm	0,50	0,50
53	2	JANELA COM ESQUADRIA MARUMBA - 20x25cm	0,50	0,50
54	2	JANELA COM ESQUADRIA MARUMBA - 20x25cm	0,50	0,50
55	2	JANELA COM ESQUADRIA MARUMBA - 20x25cm	0,50	0,50
56	2	JANELA COM ESQUADRIA MARUMBA - 20x25cm	0,50	0,50
57	2	JANELA COM ESQUADRIA MARUMBA - 20x25cm	0,50	0,50
58	2	JANELA COM ESQUADRIA MARUMBA - 20x25cm	0,50	0,50
59	2	JANELA COM ESQUADRIA MARUMBA - 20x25cm	0,50	0,50
60	2	JANELA COM ESQUADRIA MARUMBA - 20x25cm	0,50	0,50
61	2	JANELA COM ESQUADRIA MARUMBA - 20x25cm	0,50	0,50
62	2	JANELA COM ESQUADRIA MARUMBA - 20x25cm	0,50	0,50
63	2	JANELA COM ESQUADRIA MARUMBA - 20x25cm	0,50	0,50
64	2	JANELA COM ESQUADRIA MARUMBA - 20x25cm	0,50	0,50
65	2	JANELA COM ESQUADRIA MARUMBA - 20x25cm	0,50	0,50
66	2	JANELA COM ESQUADRIA MARUMBA - 20x25cm	0,50	0,50
67	2	JANELA COM ESQUADRIA MARUMBA - 20x25cm	0,50	0,50
68	2	JANELA COM ESQUADRIA MARUMBA - 20x25cm	0,50	0,50
69	2	JANELA COM ESQUADRIA MARUMBA - 20x25cm	0,50	0,50
70	2	JANELA COM ESQUADRIA MARUMBA - 20x25cm	0,50	0,50
71	2	JANELA COM ESQUADRIA MARUMBA - 20x25cm	0,50	0,50
72	2	JANELA COM ESQUADRIA MARUMBA - 20x25cm	0,50	0,50
73	2	JANELA COM ESQUADRIA MARUMBA - 20x25cm	0,50	0,50
74	2	JANELA COM ESQUADRIA MARUMBA - 20x25cm	0,50	0,50
75	2	JANELA COM ESQUADRIA MARUMBA - 20x25cm	0,50	0,50
76	2	JANELA COM ESQUADRIA MARUMBA - 20x25cm	0,50	0,50
77	2	JANELA COM ESQUADRIA MARUMBA - 20x25cm	0,50	0,50
78	2	JANELA COM ESQUADRIA MARUMBA - 20x25cm	0,50	0,50
79	2	JANELA COM ESQUADRIA MARUMBA - 20x25cm	0,50	0,50
80	2	JANELA COM ESQUADRIA MARUMBA - 20x25cm	0,50	0,50
81	2	JANELA COM ESQUADRIA MARUMBA - 20x25cm	0,50	0,50
82	2	JANELA COM ESQUADRIA MARUMBA - 20x25cm	0,50	0,50
83	2	JANELA COM ESQUADRIA MARUMBA - 20x25cm	0,50	0,50
84	2	JANELA COM ESQUADRIA MARUMBA - 20x25cm	0,50	0,50
85	2	JANELA COM ESQUADRIA MARUMBA - 20x25cm	0,50	0,50
86	2	JANELA COM ESQUADRIA MARUMBA - 20x25cm	0,50	0,50
87	2	JANELA COM ESQUADRIA MARUMBA - 20x25cm	0,50	0,50
88	2	JANELA COM ESQUADRIA MARUMBA - 20x25cm	0,50	0,50
89	2	JANELA COM ESQUADRIA MARUMBA - 20x25cm	0,50	0,50
90	2	JANELA COM ESQUADRIA MARUMBA - 20x25cm	0,50	0,50
91	2	JANELA COM ESQUADRIA MARUMBA - 20x25cm	0,50	0,50
92	2	JANELA COM ESQUADRIA MARUMBA - 20x25cm	0,50	0,50
93	2	JANELA COM ESQUADRIA MARUMBA - 20x25cm	0,50	0,50
94	2	JANELA COM ESQUADRIA MARUMBA - 20x25cm	0,50	0,50
95	2	JANELA COM ESQUADRIA MARUMBA - 20x25cm	0,50	0,50
96	2	JANELA COM ESQUADRIA MARUMBA - 20x25cm	0,50	0,50
97	2	JANELA COM ESQUADRIA MARUMBA - 20x25cm	0,50	0,50
98	2	JANELA COM ESQUADRIA MARUMBA - 20x25cm	0,50	0,50
99	2	JANELA COM ESQUADRIA MARUMBA - 20x25cm	0,50	0,50
100	2	JANELA COM ESQUADRIA MARUMBA - 20x25cm	0,50	0,50

 <p><b>FADEX</b> FUNDACÃO DE APOIO À PESQUISA CULTURAL</p>	<p><b>EDUCAÇÃO</b> Secretaria de Estado da Educação / SEDUC</p>	 <p><b>Piauí</b> ESTADO DO PIAUÍ</p>
<p>PROJETO: <b>UE EXPEDITO CRONENBERGUER DOS REIS</b></p>		
<p>PROJETO TIPO: PROJETO DE INFRAESTRUTURA EDUCACIONAL</p>		
PROPRIETÁRIO:	NOME DO PROPRIETÁRIO CPF:	
AUTOR DO PROJETO:	ARQUITETO / ENGENHEIRO CAU / CREA	
RESPONSÁVEL TÉCNICO:	ARQUITETO / ENGENHEIRO CAU / CREA	
<p>APROVAÇÕES:</p> <div data-bbox="2697 1444 2792 1484"><p>Jorge Lima Jorge (Presidente) - UEA Santa Ribeira do Piauí - PI CPF: 000.000-00</p></div>		
<p>OBSERVAÇÕES:</p>		
<p>COORDENAÇÃO: FADEX - Fundação Cultural e de Fomento à Pesquisa, Ensino, Extensão e Inovação</p> <p>RESPONSÁVEL TÉCNICO: Jorge Lima</p> <p>PROPRIETÁRIO: FADEX</p> <p>ENDEREÇO: Rua Henrique Borges, 923-1023 - Centro, CEP 64300-000. RIBEIRA DO PIAUÍ-PI</p> <p>DESENHISTA: LUCAS MORAES MEDEIROS</p> <p>REVISÃO:</p>		
<p>DATA: 09/06/21</p> <p>ESCALA: 1 : 100</p> <p>FORMATO: A1 (841 x 594)</p> <p>CONTÉUDO: UE EXPEDITO CRONENBERGUER DOS REIS</p>		